

## COOPERATIVA DE AHORRO Y CREDITO DE TRABAJADORES DE VOLCAN LTDA. 392


## FORMA 'A'

ESTADO DE SITUACIÓN FINANCIERA AL: 31/12/2024

(expresado en soles)



	M.N.	Eq. a M.E.	Total
<b>ACTIVO</b>			
<b>DISPONIBLE</b>	16,189,485.20	174,494.48	16,363,979.68
Caja	247,802.80		247,802.80
Bancos, otras Empresas del Sistema Financiero del País y COOPAC	15,938,282.40	174,494.48	16,112,776.88
Bancos y otras Instituciones Financieras del Exterior			
Otras Disponibilidades	3,400.00		3,400.00
<b>FONDOS INTERCOOPERATIVOS</b>			
<b>INVERSIONES A VALOR RAZONABLE CON CAMBIOS EN</b>			
Instrumentos de capital			
Instrumentos de deuda			
Inversiones en Commodities			
<b>INVERSIONES DISPONIBLES PARA LA VENTA</b>	291,637.57		291,637.57
Instrumentos Representativos de Capital	291,637.57		291,637.57
Instrumentos Representativos de Deuda			
<b>INVERSIONES A VENCIMIENTO</b>			
<b>CARTERA DE CREDITOS</b>	38,591,851.76		38,591,851.76
Cartera de Créditos Vigentes	37,524,542.46		37,524,542.46
Cartera de Créditos Reestructurados			
Cartera de Créditos Refinanciados	1,879,220.62		1,879,220.62
Cartera de Créditos Vencidos	4,031,811.11		4,031,811.11
Cartera de Créditos en Cobranza Judicial	1,882,857.59		1,882,857.59
- Provisiones para Créditos .....	-6,726,580.02		-6,726,580.02
<b>DERIVADOS PARA NEGOCIACION</b>			
<b>DERIVADOS DE COBERTURA</b>			
<b>CUENTAS POR COBRAR</b>	1,166,708.04	11,203.85	1,177,911.89
Cuentas por Cobrar por Venta de Bienes y Servicios y Fideicomiso			
Otras Cuentas por Cobrar	1,166,708.04	11,203.85	1,177,911.89
<b>BIENES REALIZABLES, RECIBIDOS EN PAGO Y ADJUDICADOS</b>	182,751.58		182,751.58
Bienes Realizables			
Bienes Recibidos en Pago y Adjudicados	182,751.58		182,751.58
<b>PARTICIPACIONES</b>			
Subsidiarias			
Asociadas			
<b>INMUEBLES, MOBILIARIO Y EQUIPO</b>	1,858,517.93	38,168.48	1,896,686.41
<b>ACTIVO INTANGIBLE</b>	-2,921.85	2,921.85	
Plusvalía			
Otros activos intangibles	-2,921.85	2,921.85	
<b>IMPUESTOS CORRIENTES</b>			
<b>IMPUESTO DIFERIDO</b>	3,867.00		3,867.00
<b>ACTIVOS NO CORRIENTES MANTENIDOS PARA LA VENTA</b>			
<b>OTROS ACTIVOS</b>	777,897.14	398,706.87	1,176,604.01
<b>TOTAL DEL ACTIVO</b>	59,059,794.37	625,495.53	59,685,289.90
<b>PASIVO</b>			
<b>OBLIGACIONES CON LOS SOCIOS</b>	22,645,510.94	75,992.04	22,721,502.98
Obligaciones a la Vista			
Obligaciones por Cuentas de Ahorro	5,547,135.72	75,992.04	5,623,127.76
Obligaciones por Cuentas a Plazo	17,098,375.22		17,098,375.22
Otras Obligaciones			



**FONDOS INTERCOOPERATIVOS**

**DEPÓSITOS DE COOPAC**

Depósitos a la Vista

Depósitos de Ahorro

Depósitos a Plazo

**ADEUDOS Y OBLIGACIONES FINANCIERAS**

Adeudos y Obligaciones con COOPAC y Empresas e Instituciones financieras

Adeudos y Obligaciones con Empresas del Exterior y Organismos Financieros

Otros Adeudos y Obligaciones del país y del exterior

Valores y Títulos

**DERIVADOS PARA NEGOCIACIÓN**

**DERIVADOS DE COBERTURA**

**CUENTAS POR PAGAR**

194,632.58 49,090.45 243,723.03

**PROVISIONES**

3,653,915.12 -155.54 3,653,759.58

Provisión para créditos contingentes

Provisión para litigios y demandas

Otros

3,653,915.12 -155.54 3,653,759.58

**IMPUESTOS CORRIENTES**

5,580.86 1,236.00 6,816.86

**IMPUESTO DIFERIDO**

**OTROS PASIVOS**

-169,229.91 992,049.06 822,819.15

**TOTAL DEL PASIVO**

26,330,409.59 1,118,212.01 27,448,621.60

**PATRIMONIO**

Capital Social

26,278,574.88 26,278,574.88

Capital Adicional

Reservas

4,726,396.00 4,726,396.00

Ajustes al Patrimonio

Resultados Acumulados

Resultado Neto del Ejercicio

1,231,697.42 1,231,697.42

**TOTAL DEL PATRIMONIO**

32,236,668.30 32,236,668.30

**TOTAL DEL PASIVO Y PATRIMONIO**

58,567,077.89 1,118,212.01 59,685,289.90

**RIESGOS Y COMPROMISOS CONTINGENTES**



Lic. Variso SUASABAR ORTEGA

GERENTE GENERAL



COOPAC VOLCAN Ltda. 392

C.P.C. Iris Romualdo Rios  
JEFE DE CONTABILIDAD

CONTADOR GENERAL



Humberto TERRONES CANO  
SECRETARIO DEL CONSEJO DE ADMINISTRACIÓN  
COOPAC VOLCAN

MIEMBRO DEL

CONSEJO DE ADMINISTRACION

MIEMBRO DEL


CONSEJO DE ADMINISTRACION

COOPERATIVA DE AHORRO Y CREDITO DE TRABAJADORES DE VOLCAN LTDA. 392

FORMA 'B'

ESTADO DE RESULTADOS AL: 31/12/2024

(Expresado en Soles)



	M.N.	Eq. a M.E.	Total
<b>INGRESOS POR INTERESES</b>	6,475,398.15		6,475,398.15
Disponible	274,411.37		274,411.37
Fondos Intercooperativos			
Inversiones a Valor Razonable con Cambios en Resultados			
Inversiones Disponibles para la venta			
Inversiones a Vencimiento			
Cartera de Créditos Directos	6,200,986.78		6,200,986.78
Resultado por Operaciones de Cobertura			
Cuentas por Cobrar			
Otros Ingresos Financieros			
<b>GASTOS POR INTERESES</b>	1,232,996.47	671.45	1,233,667.92
Obligaciones por depósitos con los Socios	1,232,996.47	671.45	1,233,667.92
Fondos Intercooperativos			
Obligaciones por depósitos de las COOPAC			
Adeudos y Obligaciones Financieras			
Adeudos y Obligaciones con COOPAC y Empresas del Sistema Financiero del País			
Adeudos y Obligaciones con Instituciones Financieras del Exter. y Organ. Financ.			
Otros Adeudos y Obligaciones del País y del Exterior			
Comisiones y otros cargos por adeudos y obligaciones financieras			
Valores, Títulos y Obligaciones en Circulación			
Cuentas por pagar			
Intereses de Cuentas por Pagar			
Resultado por Operaciones de Cobertura			
Otros Gastos Financieros			
<b>MARGEN FINANCIERO BRUTO</b>	5,242,401.68	671.45	5,241,730.23
Provisiones para Créditos Directos	402,519.54		402,519.54
<b>MARGEN FINANCIERO NETO</b>	5,644,921.22	671.45	5,644,249.77
<b>INGRESOS POR SERVICIOS FINANCIEROS</b>	68,804.50		68,804.50
Ingresos por Créditos Indirectos			
Ingresos por Fideicomisos			
Ingresos Diversos	68,804.50		68,804.50
<b>GASTOS POR SERVICIOS FINANCIEROS</b>	21,804.17	833.26	22,637.43
Gastos por Créditos indirectos			
Gastos por Fideicomisos			
Primas al Fondo Seguro de Depósito			
Gastos Diversos	21,804.17	833.26	22,637.43
<b>MARGEN FINANCIERO NETO DE INGRESOS Y GASTOS POR SERVICIOS</b>	5,691,921.55	1,504.71	5,690,416.84
<b>RESULTADOS POR OPERACIONES FINANCIERAS (ROF)</b>	8,599.47	8,598.86	0.61
Inversiones a Valor Razonable con Cambios en Resultados			
Inversiones a Valor Razonable con Cambios en Resultados			
Inversiones en Commodities			
Inversiones Disponibles para la Venta			
Derivados de Negociación			
Resultado por Operaciones de Cobertura			
Ganancias (Pérdida) en Participaciones			
<b>UTILIDAD (PÉRDIDA) POR DIFERENCIA DE CAMBIO</b>	8,599.47	8,598.86	0.61
Otros			
<b>MARGEN OPERACIONAL</b>	5,683,322.08	7,094.15	5,690,416.23

COOPERATIVA DE AHORRO Y CREDITO DE TRABAJADORES DE VOLCAN LTDA. 392


FORMA 'B'

ESTADO DE RESULTADOS AL: 31/12/2024


(Expresado en Soles)




<b>GASTOS DE ADMINISTRACIÓN</b>	2,905,949.31	764.34	2,906,713.65
Gastos de Personal y Directivos	1,885,539.99		1,885,539.99
Gastos por Servicios Recibidos de Terceros	909,837.33	764.34	910,601.67
Impuestos y Contribuciones	110,571.99		110,571.99
<b>DEPRECIACIONES Y AMORTIZACIONES</b>	252,737.67		252,737.67
<b>MARGEN OPERACIONAL NETO</b>	2,524,635.10	6,329.81	2,530,964.91
<b>VALUACIÓN DE ACTIVOS Y PROVISIONES</b>	446,519.76		446,519.76
Provisiones para Créditos Indirectos			
Provisiones para Incobrabilidad de Cuentas por Cobrar			
Provisiones para Bienes Realizables, Recibidos en Pago, Recuperados y Adjudicados y			
Provisiones para Activos No Corrientes Mantenidos para la Venta			
Deterioro de Inversiones			
Deterioro de Activo Fijo			
Deterioro de Activos Intangibles			
Provisiones por Litigios y Demandas			
Otras Provisiones	446,519.76		446,519.76
<b>RESULTADO DE OPERACIÓN</b>	2,078,115.34	6,329.81	2,084,445.15
<b>OTROS INGRESOS Y GASTOS</b>	852,747.73		852,747.73
Otros Ingresos y Gastos	852,747.73		852,747.73
<b>RESULTADOS DEL EJERCICIO ANTES DE IMPUESTO A LA RENTA</b>	1,231,697.42		1,231,697.42
<b>IMPUESTO A LA RENTA</b>			
<b>RESULTADO NETO DEL EJERCICIO</b>	1,231,697.42		1,231,697.42

  
 Lic. Marisol SUASABAR ORTEGA  
 GERENTE GENERAL  
 COOPAC LTDA. 392  
 GERENTE GENERAL

MIEMBRO DEL  
 CONSEJO DE ADMINISTRACION

  
 COOPAC VOLCAN Ltda. 392  
 C.P.C. Iris Romualdo Rios  
 JEFE DE CONTABILIDAD  
 CONTADOR GENERAL

  
 Humberto TERRONES CANO  
 SECRETARIO DEL CONSEJO DE ADMINISTRACIÓN  
 COOPAC VOLCAN  
 MIEMBRO DEL  
 CONSEJO DE ADMINISTRACION

## COOPERATIVA DE AHORRO Y CREDITO DE TRABAJADORES DE VOLCAN LTDA. 392

## FORMA 'A'

## ESTADO DE SITUACIÓN FINANCIERA AL: 31/03/2025

(expresado en soles)



	M.N.	Eq. a M.E.	Total
<b>ACTIVO</b>			
<b>DISPONIBLE</b>	16,355,263.72	303,154.46	16,658,418.18
Caja	365,197.70		365,197.70
Bancos, otras Empresas del Sistema Financiero del Pais y COOPAC	15,986,666.02	303,154.46	16,289,820.48
Bancos y otras Instituciones Financieras del Exterior			
Otras Disponibilidades	3,400.00		3,400.00
<b>FONDOS INTERCOOPERATIVOS</b>			
<b>INVERSIONES A VALOR RAZONABLE CON CAMBIOS EN</b>			
Instrumentos de capital			
Instrumentos de deuda			
Inversiones en Commodities			
<b>INVERSIONES DISPONIBLES PARA LA VENTA</b>	291,697.57		291,697.57
Instrumentos Representativos de Capital	291,697.57		291,697.57
Instrumentos Representativos de Deuda			
<b>INVERSIONES A VENCIMIENTO</b>			
<b>CARTERA DE CREDITOS</b>	39,781,151.26		39,781,151.26
Cartera de Créditos Vigentes	39,267,542.24		39,267,542.24
Cartera de Créditos Reestructurados			
Cartera de Créditos Refinanciados	1,171,952.51		1,171,952.51
Cartera de Créditos Vencidos	4,516,250.76		4,516,250.76
Cartera de Créditos en Cobranza Judicial	1,878,251.59		1,878,251.59
- Provisiones para Créditos .....	-7,052,845.84		-7,052,845.84
<b>DERIVADOS PARA NEGOCIACION</b>			
<b>DERIVADOS DE COBERTURA</b>			
<b>CUENTAS POR COBRAR</b>	1,164,682.77	10,939.08	1,175,621.85
Cuentas por Cobrar por Venta de Bienes y Servicios y Fideicomiso			
Otras Cuentas por Cobrar	1,164,682.77	10,939.08	1,175,621.85
<b>BIENES REALIZABLES, RECIBIDOS EN PAGO Y ADJUDICADOS</b>	179,442.67		179,442.67
Bienes Realizables			
Bienes Recibidos en Pago y Adjudicados	179,442.67		179,442.67
<b>PARTICIPACIONES</b>			
Subsidiarias			
Asociadas			
<b>INMUEBLES, MOBILIARIO Y EQUIPO</b>	1,827,972.86	37,266.47	1,865,239.33
<b>ACTIVO INTANGIBLE</b>	-1,975.58	2,852.80	877.22
Plusvalía			
Otros activos intangibles	-1,975.58	2,852.80	877.22
<b>IMPUESTOS CORRIENTES</b>			
<b>IMPUESTO DIFERIDO</b>	4,636.00		4,636.00
<b>ACTIVOS NO CORRIENTES MANTENIDOS PARA LA VENTA</b>			
<b>OTROS ACTIVOS</b>	-308,257.13	389,284.43	81,027.30
<b>TOTAL DEL ACTIVO</b>	59,294,614.14	743,497.24	60,038,111.38
<b>PASIVO</b>			
<b>OBLIGACIONES CON LOS SOCIOS</b>	22,169,720.92	147,809.41	22,317,530.33
Obligaciones a la Vista			
Obligaciones por Cuentas de Ahorro	5,789,577.08	147,809.41	5,937,386.49
Obligaciones por Cuentas a Plazo	16,380,143.84		16,380,143.84
Otras Obligaciones			
<b>FONDOS INTERCOOPERATIVOS</b>			

COOPERATIVA DE AHORRO Y CREDITO DE TRABAJADORES DE VOLCAN LTDA. 392

FORMA 'A'

ESTADO DE SITUACIÓN FINANCIERA AL: 31/03/2025

(expresado en soles)

DEPÓSITOS DE COOPAC

Depósitos a la Vista

Depósitos de Ahorro

Depósitos a Plazo

ADEUDOS Y OBLIGACIONES FINANCIERAS

Adeudos y Obligaciones con COOPAC y Empresas e Instituciones

Adeudos y Obligaciones con Empresas del Exterior y Organismos

Otros Adeudos y Obligaciones del país y del exterior

Valores y Títulos

DERIVADOS PARA NEGOCIACIÓN

DERIVADOS DE COBERTURA

CUENTAS POR PAGAR

276,637.92 47,930.32 324,568.24

PROVISIONES

3,619,091.24 -151.86 3,618,939.38

Provisión para créditos contingentes

Provisión para litigios y demandas

Otros

3,619,091.24 -151.86 3,618,939.38

IMPUESTOS CORRIENTES

723.38 723.38

IMPUESTO DIFERIDO

OTROS PASIVOS

-236,342.33 1,029,567.35 793,225.02

TOTAL DEL PASIVO

25,829,831.13 1,225,155.22 27,054,986.35

PATRIMONIO

Capital Social

26,651,490.44 26,651,490.44

Capital Adicional

Reservas

4,726,396.00 4,726,396.00

Ajustes al Patrimonio

Resultados Acumulados

1,231,697.42 1,231,697.42

Resultado Neto del Ejercicio

373,541.17 373,541.17

TOTAL DEL PATRIMONIO

32,983,125.03 32,983,125.03


TOTAL DEL PASIVO Y PATRIMONIO


58,812,956.16 1,225,155.22 60,038,111.38

RIESGOS Y COMPROMISOS CONTINGENTES

  
 Lic. Nansol SUASVABAR ORTEGA  
 GERENTE GENERAL

  
 Humberto TORRONES CANO  
 PRESIDENTE DEL CONSEJO DE ADMINISTRACIÓN  
 COOPAC VOLCAN  
 MIEMBRO DEL  
 CONSEJO DE ADMINISTRACIÓN

COOPAC VOLCAN Ltda. 392  
  
 CPC. Jenny Rojas Riofano  
 JEFE DE CONTABILIDAD  
 CONTADOR GENERAL

  
 Jaime CHAMORRO PALMA  
 SECRETARIO DEL CONSEJO DE ADMINISTRACIÓN  
 COOPAC VOLCAN  
 MIEMBRO DEL  
 CONSEJO DE ADMINISTRACIÓN

COOPERATIVA DE AHORRO Y CREDITO DE TRABAJADORES DE VOLCAN LTDA. 392

FORMA 'B'

ESTADO DE RESULTADOS AL: 31/03/2025

(Expresado en Soles)



	M.N.	Eq. a M.E.	Total
<b>INGRESOS POR INTERESES</b>			
Disponible	1,627,141.79		1,627,141.79
Fondos Intercooperativos	53,142.07		53,142.07
Inversiones a Valor Razonable con Cambios en Resultados			
Inversiones Disponibles para la venta			
Inversiones a Vencimiento			
Cartera de Créditos Directos	1,573,999.72		1,573,999.72
Resultado por Operaciones de Cobertura			
Cuentas por Cobrar			
Otros Ingresos Financieros			
<b>GASTOS POR INTERESES</b>			
Obligaciones por depósitos con los Socios	276,471.45	510.48	276,981.93
Fondos Intercooperativos	276,471.45	510.48	276,981.93
Obligaciones por depósitos de las COOPAC			
Adeudos y Obligaciones Financieras			
Adeudos y Obligaciones con COOPAC y Empresas del Sistema Financiero del País			
Adeudos y Obligaciones con Instituciones Financieras del Exter. y Organ. Financ. Internac.			
Otros Adeudos y Obligaciones del País y del Exterior			
Comisiones y otros cargos por adeudos y obligaciones financieras			
Valores, Títulos y Obligaciones en Circulación			
Cuentas por pagar			
Intereses de Cuentas por Pagar			
Resultado por Operaciones de Cobertura			
Otros Gastos Financieros			
<b>MARGEN FINANCIERO BRUTO</b>	1,350,670.34	510.48	1,350,159.86
Provisiones para Créditos Directos	266,265.82		266,265.82
<b>MARGEN FINANCIERO NETO</b>	1,084,404.52	510.48	1,083,894.04
<b>INGRESOS POR SERVICIOS FINANCIEROS</b>	4,991.23		4,991.23
Ingresos por Créditos Indirectos			
Ingresos por Fideicomisos			
Ingresos Diversos	4,991.23		4,991.23
<b>GASTOS POR SERVICIOS FINANCIEROS</b>	4,570.49	243.96	4,814.45
Gastos por Créditos indirectos			
Gastos por Fideicomisos			
Primas al Fondo Seguro de Depósito			
Gastos Diversos	4,570.49	243.96	4,814.45
<b>MARGEN FINANCIERO NETO DE INGRESOS Y GASTOS POR SERVICIOS FINANCIEROS</b>	1,084,825.26	754.44	1,084,070.82
<b>RESULTADOS POR OPERACIONES FINANCIERAS (ROF)</b>	11,672.48	11,648.84	23.64
Inversiones a Valor Razonable con Cambios en Resultados			
Inversiones a Valor Razonable con Cambios en Resultados			
Inversiones en Commodities			
Inversiones Disponibles para la Venta			
Derivados de Negociación			
Resultado por Operaciones de Cobertura			
Ganancias (Pérdida) en Participaciones			
<b>UTILIDAD (PÉRDIDA) POR DIFERENCIA DE CAMBIO</b>	11,672.48	11,648.84	23.64
Otros			
<b>MARGEN OPERACIONAL</b>	1,073,152.78	10,894.40	1,084,047.18
<b>GASTOS DE ADMINISTRACIÓN</b>	753,605.80	1,110.48	754,716.28
Gastos de Personal y Directivos	453,292.59		453,292.59
Gastos por Servicios Recibidos de Terceros	275,675.76	1,110.48	276,786.24
Impuestos y Contribuciones	24,637.45		24,637.45
<b>DEPRECIACIONES Y AMORTIZACIONES</b>	31,896.08		31,896.08
<b>MARGEN OPERACIONAL NETO</b>	287,650.90	9,783.92	297,434.82

COOPERATIVA DE AHORRO Y CREDITO DE TRABAJADORES DE VOLCAN LTDA.

FORMA 'B'

ESTADO DE RESULTADOS AL: 31/03/2025

(Expresado en Soles)

<b>VALUACIÓN DE ACTIVOS Y PROVISIONES</b>	10,433.91		10,433.91
Provisiones para Créditos Indirectos			
Provisiones para Incobrabilidad de Cuentas por Cobrar	7,125.00		7,125.00
Provisiones para Bienes Realizables, Recibidos en Pago, Recuperados y Adjudicados y Otros			
Provisiones para Activos No Corrientes Mantenidos para la Venta			
Deterioro de Inversiones			
Deterioro de Activo Fijo			
Deterioro de Activos Intangibles			
Provisiones por Litigios y Demandas			
Otras Provisiones	3,308.91		3,308.91
<b>RESULTADO DE OPERACIÓN</b>	277,216.99	9,783.92	287,000.91
<b>OTROS INGRESOS Y GASTOS</b>	86,540.26		86,540.26
Otros Ingresos y Gastos	86,540.26		86,540.26
<b>RESULTADOS DEL EJERCICIO ANTES DE IMPUESTO A LA RENTA</b>	373,541.17		373,541.17
<b>IMPUESTO A LA RENTA</b>			
<b>RESULTADO NETO DEL EJERCICIO</b>	373,541.17		373,541.17



  
  
 Lic. Marisol SUASNABAR ORTEGA  
 GERENTE GENERAL  
 COOPAC VOLCAN

GERENTE GENERAL

  
  
 Humberto TERRONES CANO  
 PRESIDENTE DEL CONSEJO DE ADMINISTRACIÓN  
 COOPAC VOLCAN

MIEMBRO DEL  
 CONSEJO DE ADMINISTRACIÓN

  
  
 COOPAC VOLCAN Ltda. 392  
 CPC Jenny Rojas Riofano  
 JEFE DE CONTABILIDAD

CONTADOR GENERAL

  
  
 Jaime CHAMORRO PALMA  
 SECRETARIO DEL CONSEJO DE ADMINISTRACIÓN  
 COOPAC VOLCAN

MIEMBRO DEL  
 CONSEJO DE ADMINISTRACIÓN

**COOPERATIVA DE AHORRO Y CREDITO VOLCAN**  
**FORMA 'A'**  
**ESTADO DE SITUACIÓN FINANCIERA AL: 30/06/2025**  
(expresado en soles)



	M.N.	Eq. a M.E.	Total
<b>ACTIVO</b>			
<b>DISPONIBLE</b>	17,810,605.90	301,298.84	18,111,904.74
Caja	331,904.90		331,904.90
Bancos, otras Empresas del Sistema Financiero del País y COOPAC	17,475,301.00	301,298.84	17,776,599.84
Bancos y otras Instituciones Financieras del Exterior			
Otras Disponibilidades	3,400.00		3,400.00
<b>FONDOS INTERCOOPERATIVOS</b>			
<b>INVERSIONES A VALOR RAZONABLE CON CAMBIOS EN</b>			
Instrumentos de capital			
Instrumentos de deuda			
Inversiones en Commodities			
<b>INVERSIONES DISPONIBLES PARA LA VENTA</b>	291,757.57		291,757.57
Instrumentos Representativos de Capital	291,757.57		291,757.57
Instrumentos Representativos de Deuda			
<b>INVERSIONES A VENCIMIENTO</b>			
<b>CARTERA DE CREDITOS</b>	39,076,790.68		39,076,790.68
Cartera de Créditos Vigentes	38,792,630.20		38,792,630.20
Cartera de Créditos Reestructurados			
Cartera de Créditos Refinanciados	1,456,000.63		1,456,000.63
Cartera de Créditos Vencidos	1,171,663.56		1,171,663.56
Cartera de Créditos en Cobranza Judicial	4,958,407.79		4,958,407.79
- Provisiones para Créditos .....	-7,301,911.50		-7,301,911.50
<b>DERIVADOS PARA NEGOCIACION</b>			
<b>DERIVADOS DE COBERTURA</b>			
<b>CUENTAS POR COBRAR</b>	1,254,485.85	10,805.20	1,265,291.05
Cuentas por Cobrar por Venta de Bienes y Servicios y Fideicomiso			
Otras Cuentas por Cobrar	1,254,485.85	10,805.20	1,265,291.05
<b>BIENES REALIZABLES, RECIBIDOS EN PAGO Y ADJUDICADOS</b>	176,133.76		176,133.76
Bienes Realizables			
Bienes Recibidos en Pago y Adjudicados	176,133.76		176,133.76
<b>PARTICIPACIONES</b>			
Subsidiarias			
Asociadas			
<b>INMUEBLES, MOBILIARIO Y EQUIPO</b>	1,796,592.84	36,810.39	1,833,403.23
<b>ACTIVO INTANGIBLE</b>	2,182.02	2,817.89	4,999.91
Plusvalía			
Otros activos intangibles	2,182.02	2,817.89	4,999.91
<b>IMPUESTOS CORRIENTES</b>			
<b>IMPUESTO DIFERIDO</b>	5,309.00		5,309.00
<b>ACTIVOS NO CORRIENTES MANTENIDOS PARA LA VENTA</b>			
<b>OTROS ACTIVOS</b>	-315,745.09	384,520.28	68,775.19
<b>TOTAL DEL ACTIVO</b>	60,098,112.53	736,252.60	60,834,365.13
<b>PASIVO</b>			
<b>OBLIGACIONES CON LOS SOCIOS</b>	21,959,253.67	146,551.35	22,105,805.02
Obligaciones a la Vista			
Obligaciones por Cuentas de Ahorro	5,714,298.51	146,551.35	5,860,849.86
Obligaciones por Cuentas a Plazo	16,244,955.16		16,244,955.16



COOPERATIVA DE AHORRO Y CREDITO VOLCAN

FORMA 'B'

ESTADO DE RESULTADOS

(Expresado en Soles)



	M.N.	Eq. a M.E.	Total
<b>INGRESOS POR INTERESES</b>	3,305,197.20		3,305,197.20
Disponible	104,106.10		104,106.10
Fondos Intercooperativos			
Inversiones a Valor Razonable con Cambios en			
Inversiones Disponibles para la venta			
Inversiones a Vencimiento			
Cartera de Créditos Directos	3,201,091.10		3,201,091.10
Resultado por Operaciones de Cobertura			
Cuentas por Cobrar			
Otros Ingresos Financieros			
<b>GASTOS POR INTERESES</b>	533,533.06	1,065.76	534,598.82
Obligaciones por depósitos con los Socios	533,533.06	1,065.76	534,598.82
Fondos Intercooperativos			
Obligaciones por depósitos de las COOPAC			
Adeudos y Obligaciones Financieras			
Adeudos y Obligaciones con COOPAC y Empresas del			
Adeudos y Obligaciones con Instituciones Financieras			
Otros Adeudos y Obligaciones del País y del Exterior			
Comisiones y otros cargos por adeudos y obligaciones			
Valores, Títulos y Obligaciones en Circulación			
Cuentas por pagar			
Intereses de Cuentas por Pagar			
Resultado por Operaciones de Cobertura			
Otros Gastos Financieros			
<b>MARGEN FINANCIERO BRUTO</b>	2,771,664.14	1,065.76	2,770,598.38
Provisiones para Créditos Directos	353,548.18		353,548.18
<b>MARGEN FINANCIERO NETO</b>	2,418,115.96	1,065.76	2,417,050.20
<b>INGRESOS POR SERVICIOS FINANCIEROS</b>	8,232.50		8,232.50
Ingresos por Créditos Indirectos			
Ingresos por Fideicomisos			
Ingresos Diversos	8,232.50		8,232.50
<b>GASTOS POR SERVICIOS FINANCIEROS</b>	8,369.65	360.41	8,730.06
Gastos por Créditos indirectos			
Gastos por Fideicomisos			
Primas al Fondo Seguro de Depósito			
Gastos Diversos	8,369.65	360.41	8,730.06
<b>MARGEN FINANCIERO NETO DE INGRESOS Y</b>	2,417,978.81	-1,426.17	2,416,552.64
<b>RESULTADOS POR OPERACIONES FINANCIERAS</b>	-17,592.15	17,565.32	-26.83
Inversiones a Valor Razonable con Cambios en			
Inversiones a Valor Razonable con Cambios en			
Inversiones en Commodities			
Inversiones Disponibles para la Venta			
Derivados de Negociación			
Resultado por Operaciones de Cobertura			
Ganancias (Pérdida) en Participaciones			
<b>UTILIDAD (PÉRDIDA) POR DIFERENCIA DE CAMBIO</b>	-17,592.15	17,565.32	-26.83
Otros			
<b>MARGEN OPERACIONAL</b>	2,400,386.66	16,139.15	2,416,525.81
<b>GASTOS DE ADMINISTRACIÓN</b>	1,557,994.02	2,214.20	1,560,208.22

COOPERATIVA DE AHORRO Y CREDITO VOLCAN

FORMA 'B'

ESTADO DE RESULTADOS

(Expresado en Soles)



Gastos de Personal y Directivos	979,513.87		979,513.87
Gastos por Servicios Recibidos de Terceros	518,097.49	2,214.20	520,311.69
Impuestos y Contribuciones	60,382.66		60,382.66
DEPRECIACIONES Y AMORTIZACIONES	63,732.18		63,732.18
MARGEN OPERACIONAL NETO	778,660.46	13,924.95	792,585.41
VALUACIÓN DE ACTIVOS Y PROVISIONES	13,742.82		13,742.82
Provisiones para Créditos Indirectos			
Provisiones para Incobrabilidad de Cuentas por Cobrar	7,125.00		7,125.00
Provisiones para Bienes Realizables, Recibidos en			
Provisiones para Activos No Corrientes Mantenidos para			
Deterioro de Inversiones			
Deterioro de Activo Fijo			
Deterioro de Activos Intangibles			
Provisiones por Litigios y Demandas			
Otras Provisiones	6,617.82		6,617.82
RESULTADO DE OPERACIÓN	764,917.64	13,924.95	778,842.59
OTROS INGRESOS Y GASTOS	116,574.81		116,574.81
Otros Ingresos y Gastos	116,574.81		116,574.81
RESULTADOS DEL EJERCICIO ANTES DE	895,417.40		895,417.40
IMPUESTO A LA RENTA			
RESULTADO NETO DEL EJERCICIO	895,417.40		895,417.40



*[Signature]*  
Lic. Mariisol SUASNABAR ORTEGA  
GERENTE GENERAL  
COOPAC LTDA 392

GERENTE GENERAL



*[Signature]*  
CPC Patricia Martínez Melchor  
JEFE DE CONTABILIDAD  
COOPAC VOLCAN

CONTADOR GENERAL



*[Signature]*  
Humberto TERNONES CANO  
PRESIDENTE DEL CONSEJO DE ADMINISTRACIÓN  
COOPAC VOLCAN

MIEMBRO DEL

CONSEJO DE ADMINISTRACIÓN



*[Signature]*  
Jaime CHAMORRO PALMA  
SECRETARIO DEL CONSEJO DE ADMINISTRACIÓN  
COOPAC VOLCAN

MIEMBRO DEL

CONSEJO DE ADMINISTRACIÓN